

# Axios - Manuale d'uso utilizzo procedura "SCRUTINI"

Utilizzare il link sul sito del Galvani per accedere al Registro elettronico



The screenshot shows the website of the Istituto di Istruzione Superiore Luigi Galvani - Milano. The top navigation bar includes links for Posta, Classroom, Scrutini, Registro-Famiglie, Registro-Docenti, Accesso utente, Mappa del sito, and Facebook. The main header features the school's logo and name, along with a search bar. Below the header is a menu with categories like HOME, L'ISTITUTO, SEGRETERIA - URP, and OFFERTA FORMATIVA. A secondary navigation bar lists 'Persone' with sub-links for Studenti, Personale ATA, Genitori, and Docenti. The main content area is divided into three columns. The left column contains a 'Didattica' menu with items like Piattaforma didattica, Didattica a distanza, and others. The middle column features a 'Benvenuti' section with a 'News' tab, displaying a headline about 'ORIENTAMENTO IN ENTRATA ANNO SCOLASTICO 2021-2022 NEWS' and 'Misure urgenti in materia di contenimento e gestione dell'emergenza epidemiologica da COVID-19'. Below this are three columns for 'Istituto Tecnico', 'Liceo Linguistico', and 'Liceo Scientifico - opzione Scienze Applicate', each with a representative image. The right column contains a 'FONDI STRUTTURALI EUROPEI 2014-2020' banner, an 'AMMINISTRAZIONE TRASPARENTE' logo, and a list of 'Argomenti - TAG' including 'alternanza colloqui', 'concorso Contrattazione', and 'ORGANIZZAZIONE premio Questionari'. A footer note at the bottom left indicates the page was sent from admin.sito on Mar, 08/09/2015 at 20:46.

Indicare user e password del coordinatore di classe. La funzione "scrutini" non può essere richiamata da docenti non coordinatori.

re  
Registro Elettronico Axios  
Perchè pagare di più?  
1.7.0 / 6.1.7

ISTITUTO ISTRUZIONE SUPERIORE  
LUIGI GALVANI

Se avete dimenticato la Password inserite il Codice Utente o l'Indirizzo Mail, poi cliccate sul pulsante 'Password dimenticata?', la password di accesso sarà inviata all'indirizzo che avete indicato.

Codice Utente / Indirizzo Mail  
Password

Login Login Accessibile  
Password dimenticata? Esci

In questo riquadro sono evidenziate le novità e le variazioni alla procedura suggerite da voi nella pagina 'Migliora il tuo RE'. Grazie per il contributo.

- Nuovo Registro Docente
- Nuovo Registro Classe
- Programmazione Scolastica
- Valutazione per Competenze
- Accessibilità Registro Docente e Classe
- Filtri su Registro Completo
- Stampe per Registro Completo

Help per il Login

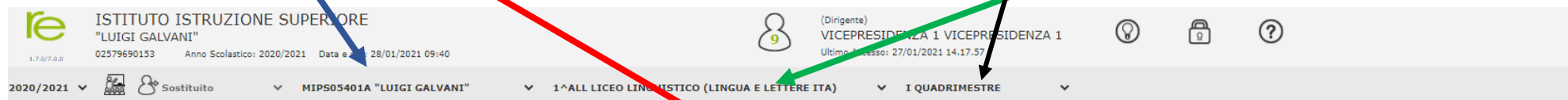
Credenziali per il Demo

Se si desidera visionare un dimostrativo del programma contattare lo 06 777 231 oppure cliccare qui per inviare una mail indicando il nome dell'istituzione scolastica e quello di un referente che sarà contattato.

I dati che appariranno, utilizzando la versione dimostrativa, sono casuali e privi di ogni riferimento reale ed inoltre, pur se salvati, rimarranno attivi solo per la durata della sessione in corso.

Indicare il **codice meccanografico** della scuola (MIPS05401A per il linguistico o MITF05401C per l'Istituto Tecnico) e **la classe**.  
Selezionare in basso **"Scrutinio"** sulla parte verde.

Controllare che sia indicato il quadrimestre corretto (primo quadrimestre o secondo quadrimestre)



Cliccare sull'icona corrispondente alla funzione desiderata

**Registro di Classe**

- Appello semplificato
- Giornaliero
- Settimanale
- Planning

**Registro del Docente**

- Completo
- Giornaliero
- Registro Voti
- Quadro Riepilogativo
- Obiettivi Programmazione Libri di Testo
- Materiale Didattico

**Voti Finali e Scrutini**

- Voti Proposti
- Scrutinio
- Modalità Recupero Carenze
- Recupero Carenze
- Scrutinio Recupero Carenze

**Altro**

- Pannello di Controllo
- Riepiloghi Statistici
- Orario Lezioni
- Ricerca Alunni
- Gestione Comunicazioni
- Permessi Autorizzati
- Gestione Colloqui

## INSERIMENTO VOTI DEL SINGOLO DOCENTE

È possibile far calcolare al sistema la media dei voti inseriti per disciplina e copiare il risultato sui voti proposti (quelli che poi verranno confermati in sede di scrutinio). Selezionare **voti proposti** (dopo aver scelto la classe).

È possibile, comunque, modificare i voti manualmente.

The screenshot shows the user interface of the 'ISTITUTO ISTRUZIONE SUPERIORE "LUIGI GALVANI"' system. The user is logged in as '(Dirigente) VICEPRESIDE VICEPRESIDE' with the last access on 18/01/2022 at 10:34:17. The current context is '2021/2022', 'Sostituito', 'MITF05401C "LUIGI GALVANI"', '4^EINF INFORMATICA (SISTEMI E RETI)', and 'I QUADRIMESTRE'. Below the navigation bar, there are four main menu categories: 'Registro di Classe', 'Registro del Docente', 'Voti Finali e Scrutini', and 'Altro'. The 'Voti Finali e Scrutini' menu is highlighted, and an arrow points to the 'Voti Proposti' option. The 'Voti Finali e Scrutini' menu includes: 'Voti Proposti', 'Scrutinio', 'Modalità Recupero Carenze', 'Recupero Carenze', and 'Scrutinio Recupero Carenze'. The 'Altro' menu includes: 'Pannello di Controllo', 'Riepiloghi Statistici', 'Orario Lezioni', 'Ricerca Alunni', 'Gestione Comunicazioni', 'Permessi Autorizzati', and 'Gestione Colloqui'.

Cliccare sull'icona corrispondente alla funzione desiderata

- Registro di Classe
  - Appello semplificato
  - Giornaliero
  - Settimanale
  - Planning
- Registro del Docente
  - Completo
  - Giornaliero
  - Registro Voti
  - Quadro Riepilogativo
  - Obiettivi Programmazione Libri di Testo
  - Materiale Didattico
- Voti Finali e Scrutini
  - Voti Proposti
  - Scrutinio
  - Modalità Recupero Carenze
  - Recupero Carenze
  - Scrutinio Recupero Carenze
- Altro
  - Pannello di Controllo
  - Riepiloghi Statistici
  - Orario Lezioni
  - Ricerca Alunni
  - Gestione Comunicazioni
  - Permessi Autorizzati
  - Gestione Colloqui

Cliccare su **copia medie voti** su voti proposti. In qualsiasi momento è possibile comunque modificare il voto proposto.

**LA PROCEDURA CALCOLA AUTOMATICAMENTE LE ASSENZE DEL PERIODO INTERESSATO**

1^ ALL LICEO LINGUISTICO (LINGUA E LETT) PRIMO QUADRIMESTRE

Voti proposti inseribili fino al: 27/01/2018

Cognome e Nome	Valutazioni									Ore Lez.	Ore Ass.	Voto Proposto	Assenze	Voto Proposto Comportamento	Tipo recupero carenza	Giud.	Ann.
	Scritto			Orale			Tutti										
[01]	15/01	4	6,44	↑				6,44	↑	46	7	15%			Non definito		
[02]	15/01	4	3,56	↑				3,56	↑	46	5	11%			Non definito		
[03]	15/01	4	5,75	↑	12/12	1	5,00	=	5,63	=	46	9	20%			Non definito	
[04]	27/11	3	6,42	↓				6,42	↓	46	7	15%			Non definito		
[05]	27/11	3	7,92	↑	19/12	1	7,00	=	7,72	=	46	2	4%			Non definito	
[06]	15/01	4	5,44	↑	09/01	1	4,00	=	5,20	=	46	16	35%			Non definito	
[07]	27/11	3	6,33	↑	16/01	1	6,75	=	6,41	↑	46	7	15%			Non definito	
[08]	27/11	3	6,75	↓					6,75	↓	46	8	17%			Non definito	
[09]	27/11	3	4,25	↓					4,25	↓	46	14	30%			Non definito	
[10]	27/11	3	5,67	↓					5,67	↓	46	1	2%			Non definito	
[11]	15/01	4	5,25	↓	19/12	1	5,25	=	5,25	↓	46	3	7%			Non definito	
[12]	15/01	4	5,19	=	12/12	1	6,00	=	5,32	=	46	6	13%			Non definito	
[13]	27/11	3	6,75	↓					6,75	↓	46	2	4%			Non definito	
[14]	27/11	3	6,33	↑					6,33	↑	46	2	4%			Non definito	
[15]	27/11	3	5,92	↓					5,92	↓	46	4	9%			Non definito	
[16]	27/11	3	6,08	↓	12/12	1	5,00	=	5,86	↓	46	3	7%			Non definito	

Per controllare e/o modificare i voti selezionare "scheda alunno".

re		ISTITUTO ISTRUZIONE SUPERIORE "LUIGI GALVANI"										9	(Dirigente) VICEPRESIDENZA 1 VICEPRESIDENZA 1				Totali	
1.7.0/7.0.0		02579690153		Anno Scolastico: 2020/2021		Data e ora: 28/01/2021 12:21						Ultimo Accesso: 27/01/2021 14.17.57						
SCRUTINI		1^ ALL LICEO LINGUISTICO (LINGUA E LETT													I QUADRIMESTRE			
Cognome e Nome		SAL	Scheda Alunno	LIN U	LIN U	STO U	LIN U	TED U	MAT U	SCI U	SCI U	REL U	ATT U	LIN U	STO U	CON U	Med.	Ass.
						6						NA			6		6	5
				A	A	A 3	A	A	A	A	A	A	0	A	2	A	6	5
i				A	A	A 2	A	A	A	A	A	A	0	A	2	A	4	4
				A	A	A 4	A	A	A	A	A	A	0	A	6	A	5,5	10
				A	A	A 1	A	A	A	A	A	A	0	A	1	A	7,5	2
				A	A	A 3	A	A	A	A	A	A	0	A	2	A	5,5	5
				A	A	A 1	A	A	A	A	A	A	0	A	0	A	7	1
				A	A	A 3	A	A	A	A	A	A	0	A	7	A	6,5	10
				A	A	A 3	A	A	A	A	A	A	0	A	3	A	6,5	6
M				A	A	A 0	A	A	A	A	A	A	0	A	0	A	5	0
				A	A	A 0	A	A	A	A	A	A	0	A	0	A	6,5	0
				A	A	A 0	A	A	A	A	A	A	0	A	0	A	7,5	0
				A	A	A 1	A	A	A	A	A	A	0	A	1	A	6	2
				A	A	A 0	A	A	A	A	A	A	0	A	0	A	8,5	0
				A	A	A 0	A	A	A	A	A	A	0	A	0	A	6,5	0
				A	A	A 0	A	A	A	A	A	A	0	A	0	A	7	0
				A	A	A 0	A	A	A	A	A	A	0	A	0	A	7,5	1
				A	A	A 0	A	A	A	A	A	A	0	A	0	A	5,5	0
				A	A	A 0	A	A	A	A	A	A	0	A	0	A	5,5	0

Modificare/inserire i voti presenti negli spazi bianchi relativi al voto unico e al comportamento.

Scritinio Al **1DINF INFORMATICA E TELECOMUNICAZIONI -** **Media 5.31**

BIENNIO COMUNE -

Materia	S		G		O		P		A		Comp. prop.	Ass. Prec.	Ass.	Rec. Car.	Modalità recupero	Giudizio per materia		
	P	D	P	D	P	D	P	D	P	D								
LINGUA E LETTERE ITA										5		0	10	<input type="checkbox"/>	Non definit ▼			
STORIA										6		0	5	<input type="checkbox"/>	Non definit ▼			
GEOGRAFIA										6		0	7	<input type="checkbox"/>	Non definit ▼			
LINGUA INGLESE										5		0	6	<input type="checkbox"/>	Non definit ▼			
MATEMATICA										4		0	7	<input type="checkbox"/>	Non definit ▼			
DIRITTO ED ECONOMIA										5		0	10	<input type="checkbox"/>	Non definit ▼			
SC. DELLA TERR. E BIO										4		0	5	<input type="checkbox"/>	Non definit ▼			
FISICA E LABORATORIO										5		0	5	<input type="checkbox"/>	Non definit ▼			
CHIMICA E LABORATORI										4		0	8	<input type="checkbox"/>	Non definit ▼			
TECNOLOGIA RAP. GRAF										5		0	3	<input type="checkbox"/>	Non definit ▼			
TECNOLOGIE INFORMATI										6		0	6	<input type="checkbox"/>	Non definit ▼			
SCIENZE MOTORIE										6		0	4	<input type="checkbox"/>	Non definit ▼			
RELIGIONE										SUP		0	5	<input type="checkbox"/>	Non definit ▼			
CONDOTTA										8				<input type="checkbox"/>	Non definit ▼			

Esito

Giudizio

È possibile (se voluto) utilizzare una procedura guidata per inserire il giudizio sull'alunno.

The screenshot shows a web browser window with the URL <https://www70.sissweb.it/Secret/REScrutini.aspx#b>. The main interface is a table with columns for subjects (e.g., LINGUA E LETTERE ITA, STORIA, GEOGRAFIA, etc.), and rows for student data. A dialog box titled "Composizione automatica giudizio" is overlaid on the table. The dialog contains the following text:

**Composizione automatica giudizio**

- Conosce in modo frammentario e disorganico i contenuti disciplinari; scarse le competenze.
- Ha acquisito una preparazione pienamente sufficiente in termini di competenze, obiettivi e contenuti disciplinari.
- Ha acquisito una buona preparazione in termini di competenze, obiettivi e contenuti disciplinari.
- Possiede ottime competenze, buone capacità di rielaborazione critica e approfonditi contenuti disciplinari.
- Possiede in modo eccellente competenze, capacità di rielaborazione critica e contenuti disciplinari ben approfonditi.

L'alunno ha avuto un atteggiamento poco motivato, gravemente insufficienti le informazioni disciplinari acquisite.

Aggiungi interpunzione    A capo dopo ogni frase



Se richiesto selezionare il recupero delle carenze e la **modalità di recupero scelta**.

Scrutinio Alunno: [REDACTED] 1DINF INFORMATICA E TELECOMUNICAZIONI -												Media					
BIENNIO COMUNE -												5.31					
Materia	S		G		O		P		A		Comp. prop.	Ass. Prec.	Ass.	Rec. Car.	Modalità recupero	Giudizio per materia	
	P	D	P	D	P	D	P	D	P	D							
LINGUA E LETTERE ITA										5		0	10	<input checked="" type="checkbox"/>	Studio indi ▾	L'alunno ha	
STORIA										6		0	5	<input type="checkbox"/>	Non definit ▾		
GEOGRAFIA										6		0	7	<input type="checkbox"/>	Non definit ▾		
LINGUA INGLESE										5		0	6	<input type="checkbox"/>	Non definit ▾		
MATEMATICA										4		0	7	<input type="checkbox"/>	Non definit ▾		
DIRITTO ED ECONOMIA										5		0	10	<input type="checkbox"/>	Non definit ▾		
SC. DELLA TERR. E BIO										4		0	5	<input type="checkbox"/>	Non definit ▾		
FISICA E LABORATORIO										5		0	5	<input type="checkbox"/>	Non definit ▾		
CHIMICA E LABORATORI										4		0	8	<input type="checkbox"/>	Non definit ▾		

**(ATTENZIONE: SOLO PER LO SCRUTINIO FINALE)**

Indicare il credito scolastico (sulla base della banda di oscillazione e dei criteri approvati collegialmente) e l'eventuale credito integrativo. In questa schermata la somma nei crediti totali è solo per i crediti scolastici.

Browser tabs: carofiglio, WebMail Aruba - Posta in, Calendario - VTE 15.05, Axios Italia, RE-Scrutini

URL: https://www70.sissweb.it/Secret/REScrutini.aspx#b

SECONDO QUADRIMESTRE

Scrutinio Alunno: <b>BDINF INFORMATICA</b>							Media
Materia	U		Comp. prop.	Ass. Prec.	Ass.	Modalità recupero	Giudizio per materia
	P	D					
LINGUA E LETTERE ITA		6		1	0	Non definit	// ✎ ↓
STORIA		6		0	0	Non definit	// ✎ ↓
LINGUA INGLESE		7		1	0	Non definit	// ✎ ↓
MAT. E COMPL. DI MAT	0	6		1	0	Non definit	// ✎ ↓
SISTEMI		6		0	0	Non definit	// ✎ ↓
INFORMATICA		7		1	0	Non definit	// ✎ ↓
TECN. PROG. SIST. IN		7		1	0	Non definit	// ✎ ↓
TELECOMUNICAZIONI		6		1	0	Non definit	// ✎ ↓
SCIENZE MOTORIE		8		3	0	Non definit	// ✎ ↓
RELIGIONE	ES	ES	ES	ES	ES	ES	ES
ATT. ALTERNATIVA	--	--	--	--	--	--	--
CONDOTTA		0				Non definit	// ✎ ↓

Esito | Crediti | Note disciplinari

Media	Banda oscillazione	Credito anni precedenti	Credito scolastico	Credito Integrativo	Credito Totale
6.56	4-5	0	0	0	0

Motivazione del credito

Credito formativo

Salva | Annulla

**(ATTENZIONE: SOLO PER LO SCRUTINIO FINALE)**

Indicare quindi l'esito e l'eventuale giudizio finale. Salvare per chiudere.

rofiglio x WebMail Aruba - Posta in x Calendario - VTE 15.05 x Axios Italia x RE-Scrutini x

tps://www70.sissweb.it/Secret/REScrutini.aspx#b

Scrutinio Alunno: 3DINF INFORMATICA							Media	
Materia	U		Comp. prop.	Ass. Prec.	Ass.	Modalità recupero	Giudizio per materia	
	P	D						
LINGUA E LETTERE ITA		6		1	0	Non definit ▼	// ✎ ↓	
STORIA		6		0	0	Non definit ▼	// ✎ ↓	
LINGUA INGLESE		7		1	0	Non definit ▼	// ✎ ↓	
MAT. E COMPL. DI MAT	0	6		1	0	Non definit ▼	// ✎ ↓	
SISTEMI		6		0	0	Non definit ▼	// ✎ ↓	
INFORMATICA		7		1	0	Non definit ▼	// ✎ ↓	
<ul style="list-style-type: none"> <li>Ammesso all'esame di stato</li> <li><b>Ammesso alla classe successiva</b></li> <li>DIPLOMATO</li> <li>Mancata validità</li> <li>NON Ammesso all'esame di stato</li> <li>Non ammesso alla classe successiva</li> <li>NON DIPLOMATO</li> <li>NON PROMOSSO A SETTEMBRE</li> <li>PROMOSSO A SETTEMBRE</li> <li>SOSPENSIONE DEL GIUDIZIO</li> <li>NON DEFINITO</li> </ul>				1	0	Non definit ▼	// ✎ ↓	
				1	0	Non definit ▼	// ✎ ↓	
				1	0	Non definit ▼	// ✎ ↓	
				3	0	Non definit ▼	// ✎ ↓	
				ES	ES	ES	ES	
				--	--	--	--	
						Non definit ▼	// ✎ ↓	

Giudizio finale

NON DEFINITO ▼

Unanimità/Maggioranza  
Unanimità ▼

Copia voti proposti

Salva Annulla

Prec.	Tot.	Giudizio
0	0	NON DEFINITO
0	0	NON DEFINITO
0	0	NON DEFINITO
0	0	NON DEFINITO
0	0	NON DEFINITO
0	0	NON DEFINITO
0	0	NON DEFINITO
0	0	NON DEFINITO
0	0	NON DEFINITO
0	0	NON DEFINITO
0	0	NON DEFINITO
0	0	NON DEFINITO
0	0	NON DEFINITO
0	0	NON DEFINITO

14:07

Dopo aver concluso l'inserimento dei dati relativi ai singoli studenti, selezionando "gli ingranaggi" si accede al menu dei servizi verbali e tabelloni:

re ISTITUTO ISTRUZIONE SUPERIORE "LUIGI GALVANI" 1.7.0/7.0.0 02579690153 AxiosPass: 005562 Anno: 2022/2023 Data e ora: 16/01/2023 05:34

(Dirigente) 9 VICEPRESIDENZA 1 VICEPRESIDENZA 1 Ultimo Accesso: 12/01/2023 09.40.57

SD ESCI

SCRUTINI 2^ BLSA LICEO SCIENTIFICO - OPZIONE SCI I QUADRIMESTRE

Cognome e Nome	SAL	Scheda Alunno	LIN U	STO U	LIN U	MAT U	INF U	FIS U	SCI U	DIS U	SCI U	REL U	ATT U	EDU U	CON U	Totali Med.	Ass.
		8	A	A	A	A	A	A	A	A	A	A	--	A		0	0
		8	A	A	A	A	A	A	A	A	A	A	--	A		0	0
		8	A	A	A	A	A	A	A	A	A	NA	--	A		0	0
		8	A	A	A	A	A	A	A	A	A	A	--	A		0	0
		8	A	A	A	A	A	A	A	A	A	NA	--	A		0	0
		8	A	A	A	A	A	A	A	A	A	NA	--	A		0	0
		8	A	A	A	A	A	A	A	A	A	A	--	A		0	0
		8	A	A	A	A	A	A	A	A	A	NA	--	A		0	0
		8	A	A	A	A	A	A	A	A	A	NA	--	A		0	0
		8	A	A	A	A	A	A	A	A	A	NA	--	A		0	0
		8	A	A	A	A	A	A	A	A	A	A	--	A		0	0
		8	A	A	A	A	A	A	A	A	A	NA	--	A		0	0
		8	A	A	A	A	A	A	A	A	A	NA	--	A		0	0
		8	A	A	A	A	A	A	A	A	A	NA	--	A		0	0
		8	A	A	A	A	A	A	A	A	A	A	--	A		0	0

Completare i dati relativi al verbale inserendo Data, aula, ora inizio e fine e numero di verbale, eventuali sostituzioni.  
Ricordarsi di fare sempre un salvataggio di questi dati.

Dati chiusura scrutinio | Azioni | Gestione documenti

**Scrutinio della classe: 1DINF INFORMATICA E TELECOMUNICAZIONI - BIENNIO COMUNE -**

Data  Ora inizio  Ora fine   
Aula  Verbale Nr.

[Salva dati verbale](#)

Nr.	Cognome e nome	Ass.	Sostituito da	Materia
01	Dirigente scolastico	<input type="checkbox"/>		
02	Segretario	<input type="checkbox"/>		
03	Coordinatore	<input checked="" type="checkbox"/>	ROSSI	
04	Docente	<input type="checkbox"/>		LINGUA E LETTERE ITALIANE, STOR
05	Docente	<input type="checkbox"/>		GEOGRAFIA
06	Docente	<input type="checkbox"/>		LINGUA INGLESE
07	Docente	<input type="checkbox"/>		MATEMATICA
08	Docente	<input type="checkbox"/>		DIRITTO ED ECONOMIA
09	Docente	<input type="checkbox"/>		SCIENZE DELLA TERRA E BIOLOG
10	Docente	<input type="checkbox"/>		FISICA E LABORATORIO
11	Docente	<input type="checkbox"/>		CHIMICA E LABORATORIO
12	Docente	<input type="checkbox"/>		TECNOLOGIA RAP. GRAFICA
13	Docente	<input type="checkbox"/>		TECNOLOGIE INFORMATICHE
14	Docente	<input type="checkbox"/>		SCIENZE MOTORIE

[Chiudi](#)

Selezionare **Azioni**

**VERBALE:** selezionare dal menu a tendina la voce "2022-2023 GALVANI 1 QUAD"

**BLOCCARE LO SCRUTINIO**

Dati chiusura scrutinio Azioni Gestione documenti

**Scrutinio della classe: 2<sup>^</sup>BLSA LICEO SCIENTIFICO - OPZIONE SCIENZE APPLICATE**

Stampa tabellone

Stampa riepilogo Carenze/PAI

Selezionare il verbale da stampare

2022-2023 GALVANI 1 QUAD

Blocca scrutinio

Chiudi

## ACQUISIZIONE FIRME

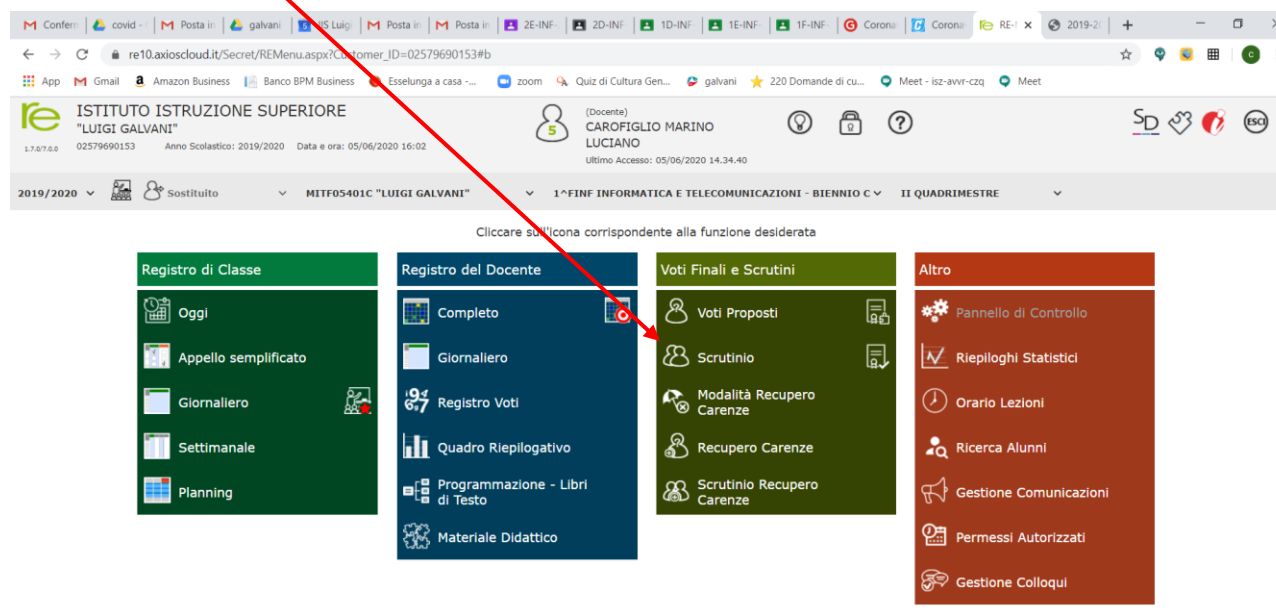
Al termine dei lavori il coordinatore deve

- **bloccare lo scrutinio** (come nella precedente slide)
- **comunicare ai presenti la procedura per l'apposizione della firma digitale illustrata nelle slide successive**

La firma sarà registrata nel sistema di gestione documentale e successivamente inviata al sistema di conservazione in uno al verbale. Il tutto, nel pieno rispetto delle disposizioni del Codice dell'Amministrazione Digitale (D.Lgs. 82/2005) in tema di documenti amministrativi informatici.

## PROCEDURA OPERATIVA FIRMA PER OGNI SINGOLO DOCENTE

Uscire e rientrare nel RE AXIOS e nel menu scrutinio



Cliccare su 

Ultimo Accesso: 05/06/2020 14.34.40

^FINF INFORMATICA E TELECOMUNICAZIC ^      II QUADRIMESTRE ^

SAL	Scheda Alunno	LIN U	STO U	GEO U	LIN U	MAT U	DIR U	SCI U	FIS U	CHI U	TEC U	TEC U	SCI U	REL U	ATT U	CON U	Totali				Esito
																	Med.	Ass.	Lez.	% Ass.	
●		A 6	A 9	A 1	A 9	A 9	A	A 5	A	A 2	A	A	A	NA	--		0	41	1056	3,9	
●		A 0	A 0	A 0	A 1	A 1	A	A 0	A	A 1	A	A	A	A	--		0	3	1089	0,3	
●		A 4	A 0	A 1	A 3	A 3	A	A 2	A	A 0	A	A	A	A	--		0	13	1089	1,2	
●		A 16	A 9	A 7	A 16	A 16	A	A 4	A	A 3	A	A	A	A	--		0	71	1089	6,5	
●		A 5	A 2	A 1	A 6	A 6	A	A 2	A	A 1	A	A	A	NA	--		0	23	1056	2,2	
●		A 0	A 2	A 0	A 2	A 3	A	A 2	A	A 1	A	A	A	NA	--		0	10	1056	0,9	
●		A 1	A 2	A 2	A 4	A 3	A	A 1	A	A 0	A	A	A	NA	--		0	13	1056	1,2	
t		A 4	A 3	A 3	A 4	A 2	A	A 1	A	A 0	A	A	A	NA	--		0	17	1056	1,6	
●		A 1	A 5	A 1	A 2	A 7	A	A 3	A	A 2	A	A	A	NA	--		0	21	1056	2	
●		A 1	A 1	A 0	A 3	A 2	A	A 1	A	A 1	A	A	A	A	--		0	9	1089	0,8	
●		A 1	A 2	A 0	A 2	A 4	A	A 2	A	A 1	A	A	A	NA	--		0	12	1056	1,1	
.e		A 2	A 2	A 1	A 2	A 2	A	A 1	A	A 0	A	A	A	NA	--		0	12	1056	1,1	

Mostra tutto x

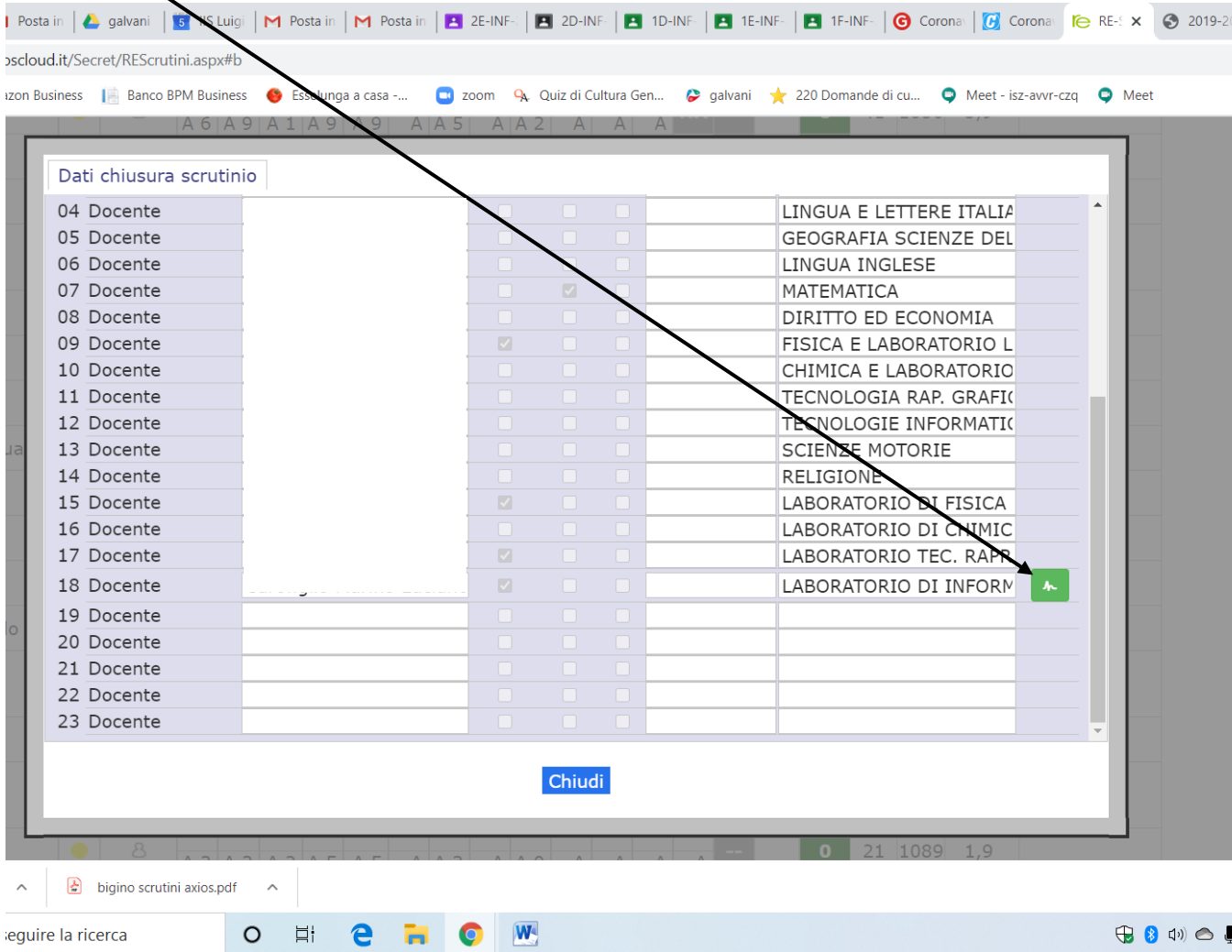
bigino scrutini axios.pdf

ire la ricerca


15:53  
05/06/2020



È necessario cliccare su 



The screenshot shows a web browser window displaying a table titled "Dati chiusura scrutinio". The table lists 23 rows, each representing a subject. The first column contains the number of the subject (04 to 23) and the word "Docente". The second column contains a grid of checkboxes. The third column contains the subject name. The fourth column contains a green arrow icon. A blue button labeled "Chiudi" is located at the bottom of the table. A black arrow points from the text above to the green arrow icon in the table.

Docente	Checkboxes	Subject Name	Green Arrow
04 Docente	<input type="checkbox"/>	LINGUA E LETTERE ITALIA	
05 Docente	<input type="checkbox"/>	GEOGRAFIA SCIENZE DEL	
06 Docente	<input type="checkbox"/>	LINGUA INGLESE	
07 Docente	<input checked="" type="checkbox"/>	MATEMATICA	
08 Docente	<input type="checkbox"/>	DIRITTO ED ECONOMIA	
09 Docente	<input checked="" type="checkbox"/>	FISICA E LABORATORIO L	
10 Docente	<input type="checkbox"/>	CHIMICA E LABORATORIO	
11 Docente	<input type="checkbox"/>	TECNOLOGIA RAP. GRAFI	
12 Docente	<input type="checkbox"/>	TECNOLOGIE INFORMATI	
13 Docente	<input type="checkbox"/>	SCIENZE MOTORIE	
14 Docente	<input type="checkbox"/>	RELIGIONE	
15 Docente	<input checked="" type="checkbox"/>	LABORATORIO DI FISICA	
16 Docente	<input type="checkbox"/>	LABORATORIO DI CHIMIC	
17 Docente	<input checked="" type="checkbox"/>	LABORATORIO TEC. RAPP	
18 Docente	<input checked="" type="checkbox"/>	LABORATORIO DI INFORM	
19 Docente	<input type="checkbox"/>		
20 Docente	<input type="checkbox"/>		
21 Docente	<input type="checkbox"/>		
22 Docente	<input type="checkbox"/>		
23 Docente	<input type="checkbox"/>		

## Inserire le proprie credenziali

The screenshot shows a web browser window with a login dialog box overlaid on a table. The browser's address bar shows the URL `scloud.it/Secret/REScrutini.aspx#b`. The browser's taskbar includes several open tabs: "Posta in", "IIS Luigi", "Posta in", "Posta in", "2E-INF-", "2D-INF-", "1D-INF-", "1E-INF-", "1F-INF-", "Corona", "Corona", "RE-i", and "2019-20". The taskbar also shows various application icons like "on Business", "Banco BPM Business", "Esselunga a casa...", "zoom", "Quiz di Cultura Gen...", "galvani", "220 Domande di cu...", "Meet - isz-avvr-czq", and "Meet".

The background table, titled "Dati chiusura scrutinio", lists 23 rows of data. Each row starts with a number (04 to 23) followed by the word "Docente". The table has several columns, with the rightmost column containing subject names. The subjects listed are: LINGUA E LETTERE ITALIA, GEOGRAFIA SCIENZE DEL, LINGUA INGLESE, MATEMATICA, DIRITTO ED ECONOMIA, FISICA E LABORATORIO L, LABORATORIO, IA RAP. GRAFIC, IE INFORMATIC, OTORIE, RIO DI FISICA, RIO DI CHIMIC, RIO TEC. RAPR, and RIO DI INFORM.

The login dialog box is titled "Inserire i dati di Login" and contains the following fields and buttons:

- Label: "Utente:"
- Input field for the username.
- Label: "Password:"
- Input field for the password.
- Button: "OK"

The Windows taskbar at the bottom shows the search bar with the text "eguire la ricerca", several application icons (Edge, File Explorer, Chrome, Word), and system tray icons including network, volume, and battery. The system clock shows the time "15:54" and the date "05/06/2020".

Dopo l'inserimento delle credenziali si avrà la seguente schermata, in cui il simbolo della firma è diventato nero. Terminare le operazioni cliccando su **chiudi** e uscire da RE AXIOS.

The screenshot shows a web browser window displaying a table titled "Dati chiusura scrutinio". The table lists 23 rows, each representing a subject and a corresponding teacher. The subjects listed are: LINGUA E LETTERE ITALIA, GEOGRAFIA SCIENZE DEL, LINGUA INGLESE, MATEMATICA, DIRITTO ED ECONOMIA, FISICA E LABORATORIO L, CHIMICA E LABORATORIO, TECNOLOGIA RAP. GRAFIC, TECNOLOGIE INFORMATIC, SCIENZE MOTORIE, RELIGIONE, LABORATORIO DI FISICA, LABORATORIO DI CHIMIC, LABORATORIO TEC. RAPR, and LABORATORIO DI INFORM. The table has several columns, some containing checkboxes. A blue button labeled "Chiudi" is positioned at the bottom center of the table area. The browser's address bar shows "scloud.it/Secret/REScrutini.aspx#b". The Windows taskbar at the bottom indicates the date and time as 15:55 on 05/06/2020.

Dati chiusura scrutinio			
04 Docente			LINGUA E LETTERE ITALIA
05 Docente			GEOGRAFIA SCIENZE DEL
06 Docente			LINGUA INGLESE
07 Docente		<input type="checkbox"/>	MATEMATICA
08 Docente		<input type="checkbox"/>	DIRITTO ED ECONOMIA
09 Docente		<input checked="" type="checkbox"/>	FISICA E LABORATORIO L
10 Docente		<input type="checkbox"/>	CHIMICA E LABORATORIO
11 Docente		<input type="checkbox"/>	TECNOLOGIA RAP. GRAFIC
12 Docente		<input type="checkbox"/>	TECNOLOGIE INFORMATIC
13 Docente		<input type="checkbox"/>	SCIENZE MOTORIE
14 Docente		<input type="checkbox"/>	RELIGIONE
15 Docente		<input checked="" type="checkbox"/>	LABORATORIO DI FISICA
16 Docente		<input type="checkbox"/>	LABORATORIO DI CHIMIC
17 Docente		<input type="checkbox"/>	LABORATORIO TEC. RAPR
18 Docente		<input checked="" type="checkbox"/>	LABORATORIO DI INFORM
19 Docente		<input type="checkbox"/>	
20 Docente		<input type="checkbox"/>	
21 Docente		<input type="checkbox"/>	
22 Docente		<input type="checkbox"/>	
23 Docente		<input type="checkbox"/>	

## ACQUISIZIONE VERBALE

Dopo l'apposizione della firma da parte di tutti i componenti del Consiglio di Classe, il coordinatore e il segretario dovranno scaricare il verbale come modello **2022-23 GALVANI 1 QUAD** accedendo a **scrutinio** e selezionando **“gli ingranaggi”**.

Aprire il file selezionando

Nr.	Cognome e nome	Comp.Coord.Ass. Sostituito da	Materia	Firma
01	Dirigente scolastico	Vicepreside Vicepreside		

Completare il verbale in Word con le indicazioni relative alla relazione del coordinatore di classe senza modificare la stringa delle firme.

Salvare il file con la dicitura “VERBALE SCRUTINIO PRIMO QUADRIMESTRE CLASSE\_\_\_\_\_” e inviarlo sia in formato Word sia in formato PDF al termine della riunione all’indirizzo [scrutiniprimoquad@iisgalvanimi.edu.it](mailto:scrutiniprimoquad@iisgalvanimi.edu.it)

**Inserire in oggetto: Classe... indirizzo di studio... (ES. 1AMEC)**