





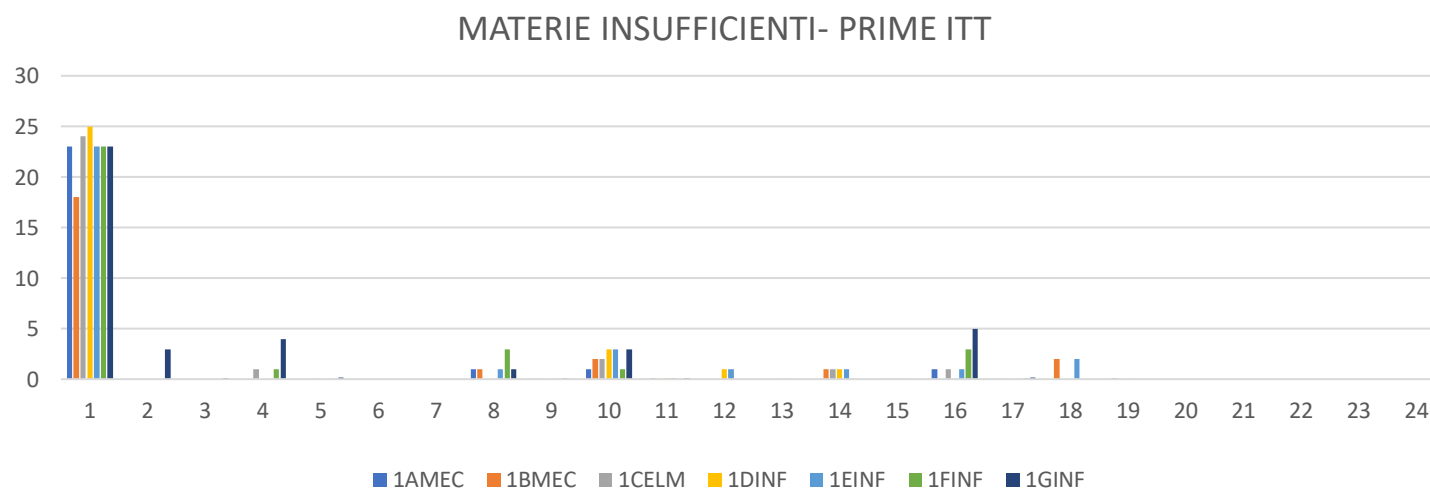
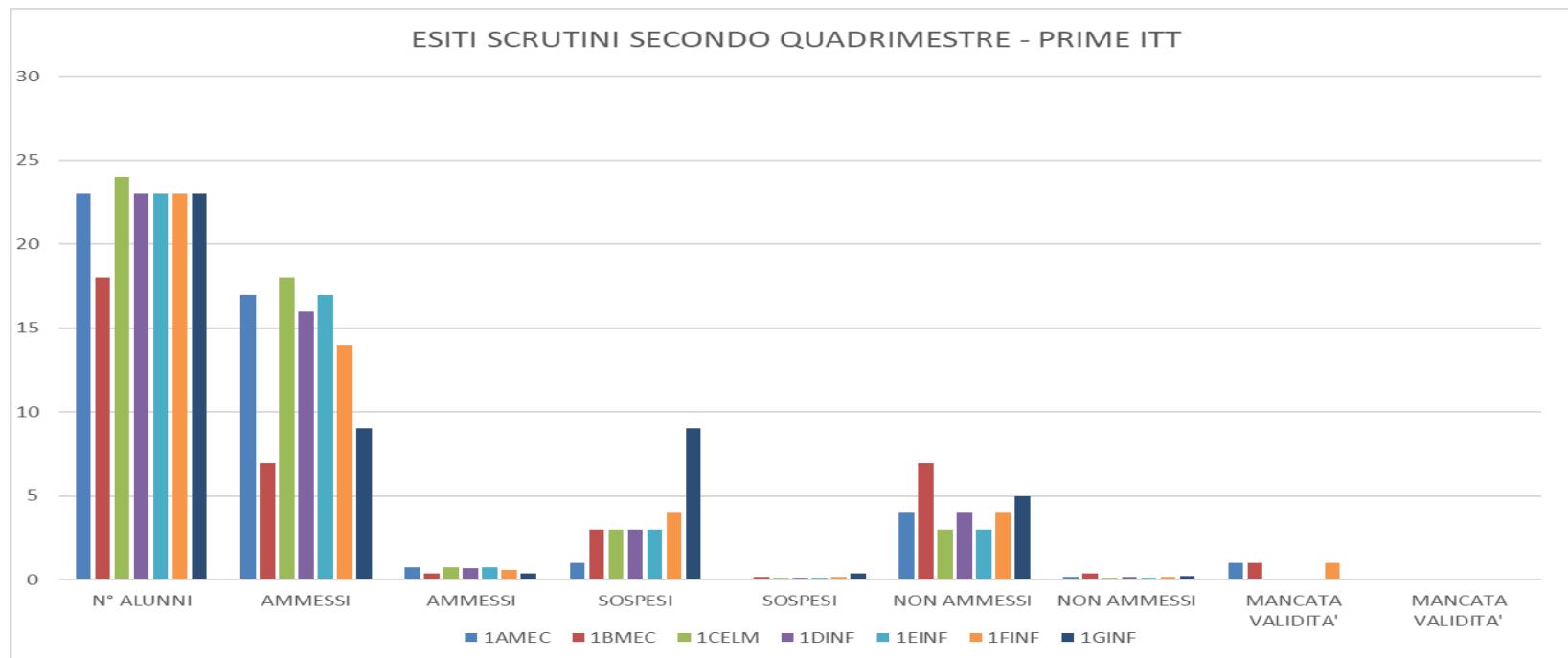
COLLEGIO DOCENTI 16.06.2023

Ordine del Giorno:

1. Approvazione verbale n. 8 del Collegio Docenti del 16.05.2023.
2. Comunicazioni del Dirigente Scolastico.
3. Analisi scrutini finali a.s.2022-23.
4. Corsi recupero debiti formativi.
5. Relazioni finali delle attività progettuali e delle Funzioni Strumentali, a.s. 2022-2023.
6. Calendario scolastico a.s. 2023-2024.
7. Impegni di inizio anno scolastico 2023-2024.
8. Progetto Accoglienza Classi prime, a.s.2023-2024.
9. Varie ed eventuali.



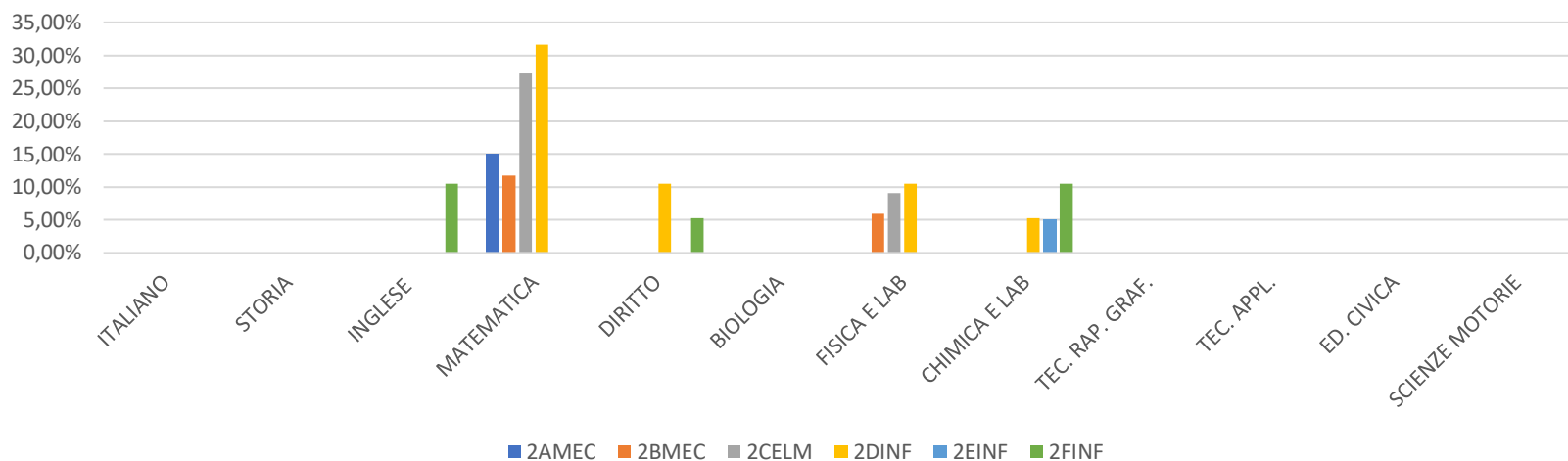
ANALISI SCRUTINI FINALI A.S.2022-23



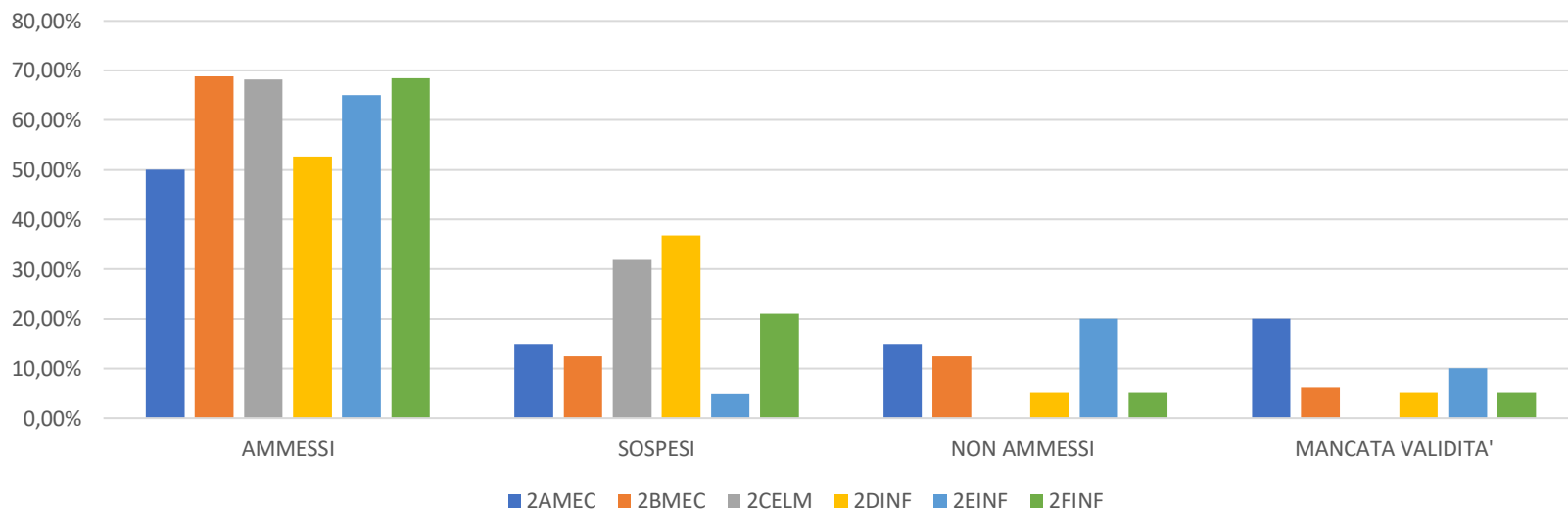


ANALISI SCRUTINI FINALI A.S.2022-23

MATERIE INSUFFICIENTI SECONDE ITT



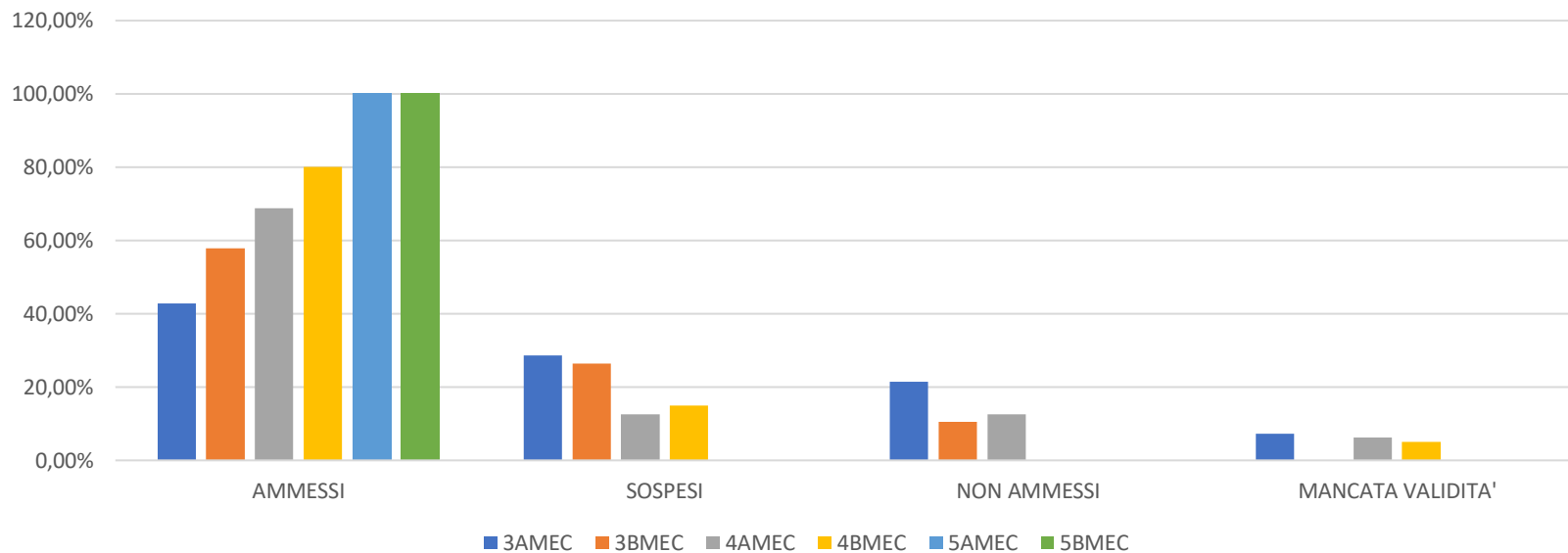
ESITI SCRUTINIO SECONDO QUADRIMESTRE - SECONDE ITT



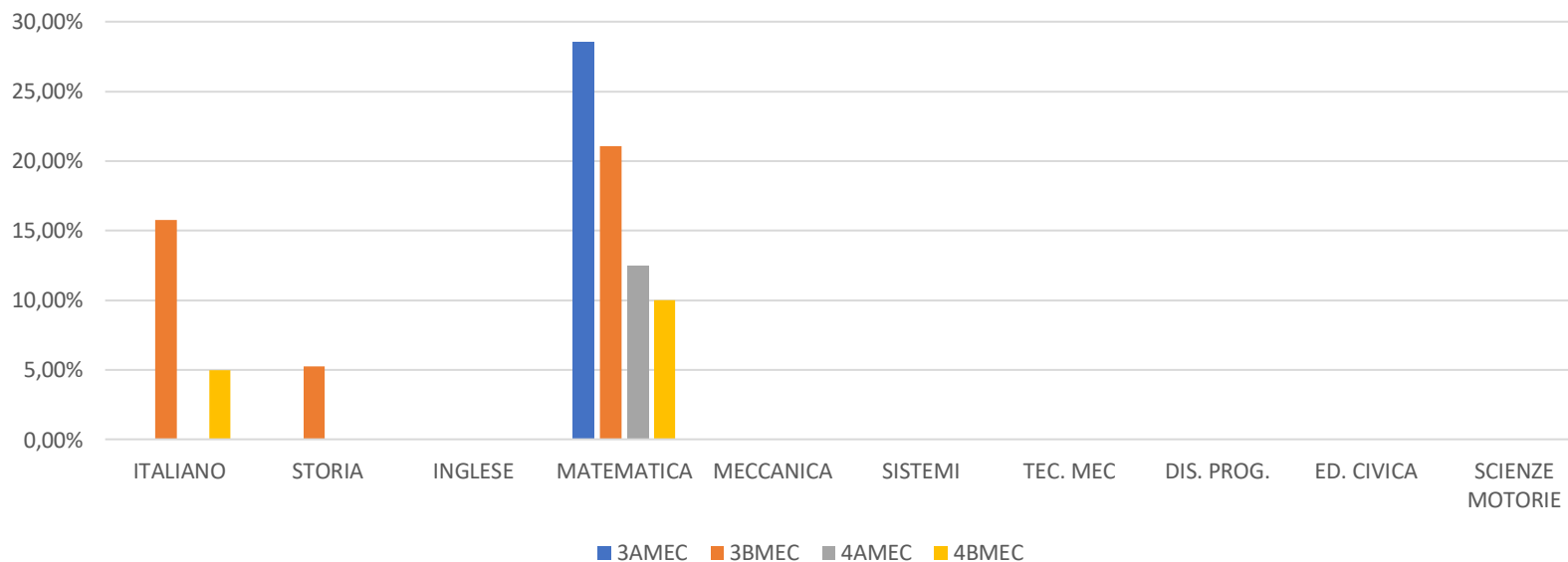


ANALISI SCRUTINI FINALI A.S.2022-23

ESITI SCRUTINIO SECONDO QUADRIMESTRE TRIENNIO MECCANICA



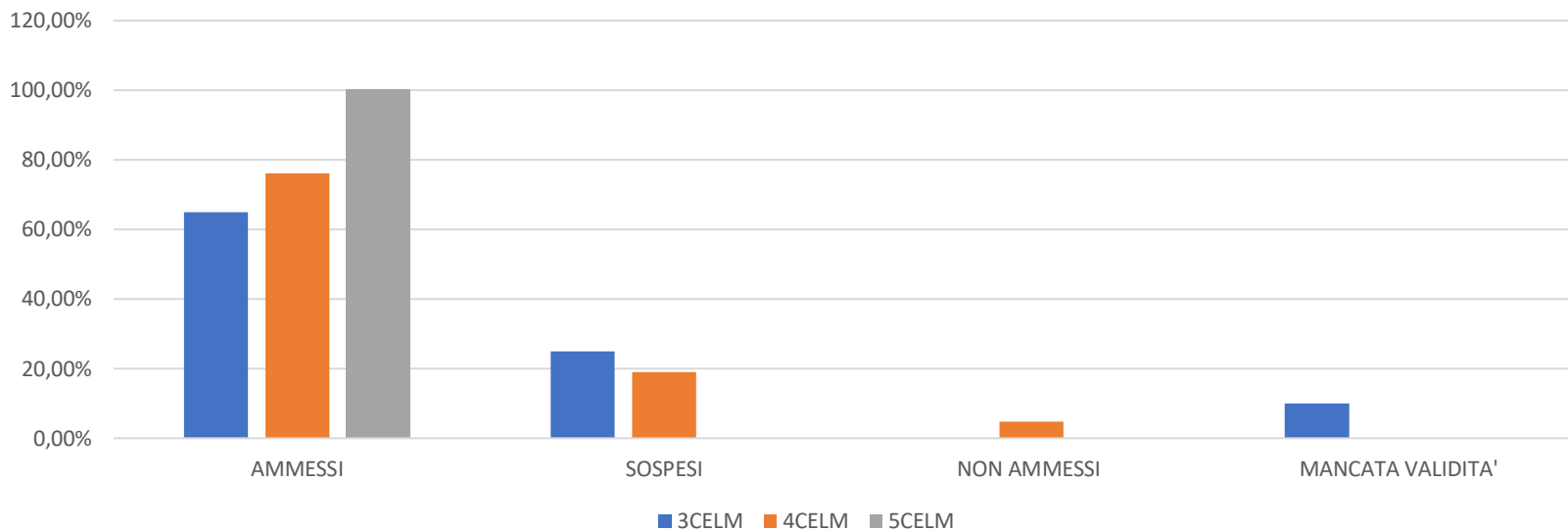
MATERIE INSUFFICIENTI TRIENNIO MECCANICA



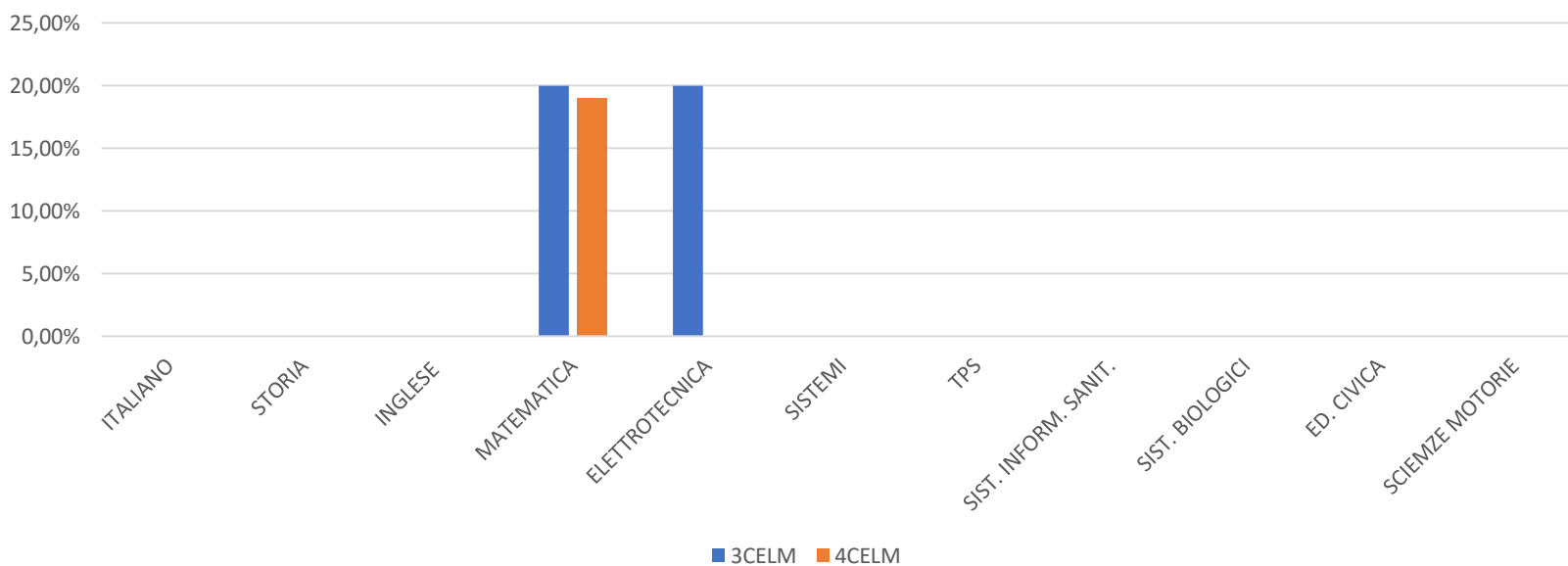


ANALISI SCRUTINI FINALI A.S.2022-23

ESITI SCRUTINIO SECONDO QUADRIMESTRE TRIENNIO ELETTRTECNICA



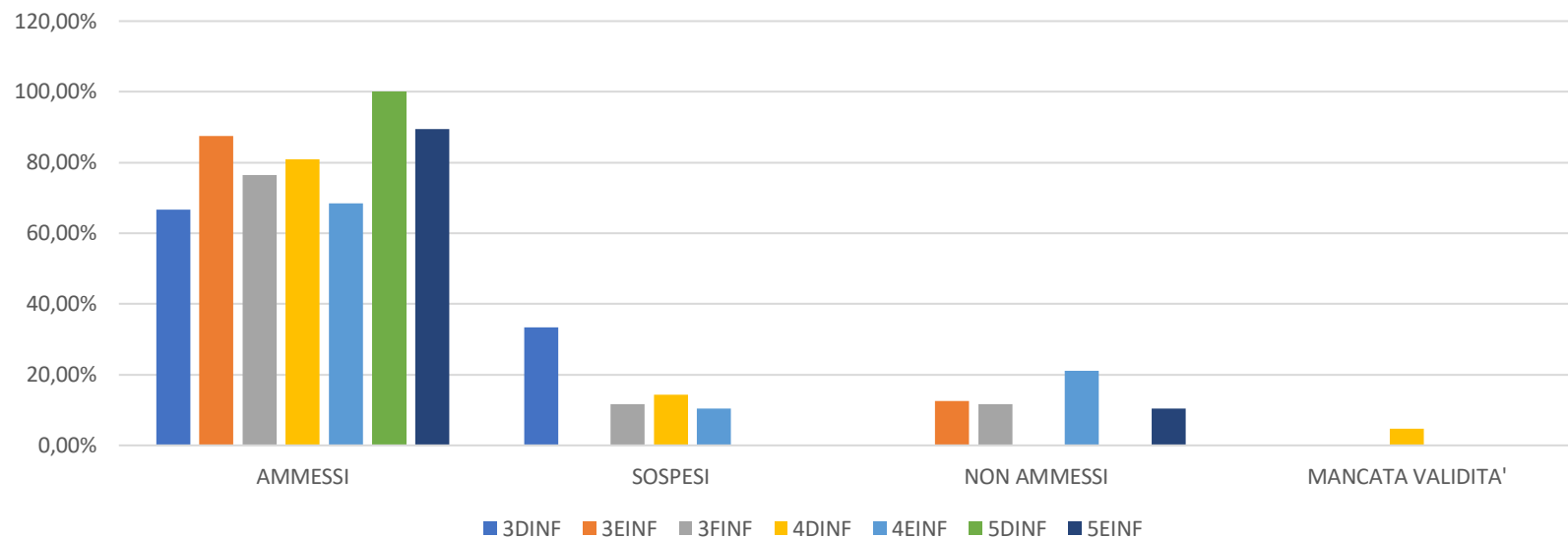
MATERIE INSUFFICIENTI TRIENNIO ELETTRTECNICA



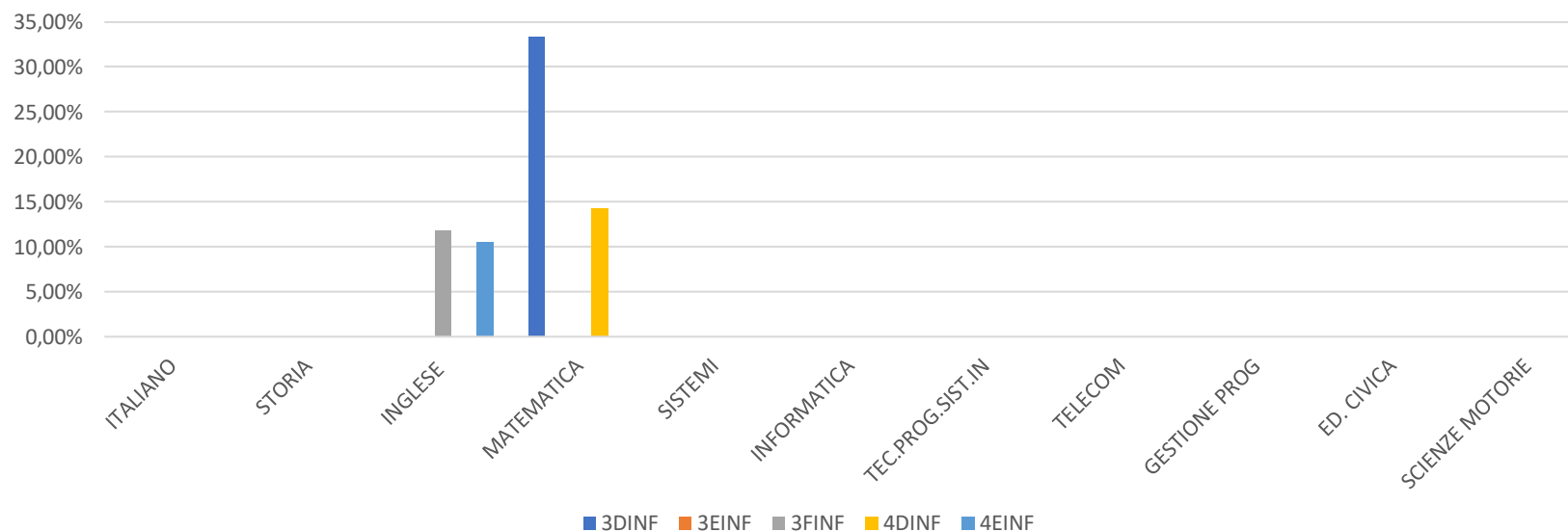


ANALISI SCRUTINI FINALI A.S.2022-23

ESITI SCRUTINIO SECONDO QUADRIMESTRE TRIENNIO INFORMATICA



MATERIE INSUFFICIENTI TRIENNIO INFORMATICA

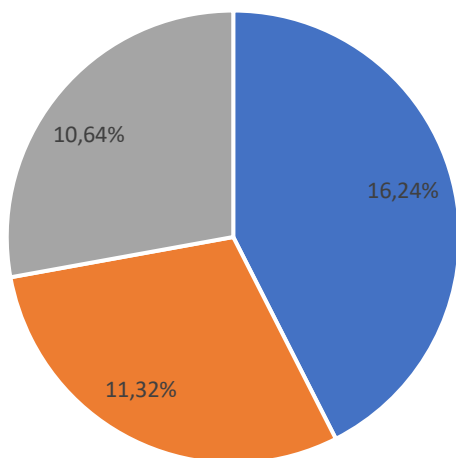




ANALISI SCRUTINI FINALI A.S.2022-23

CONCLUSIONI

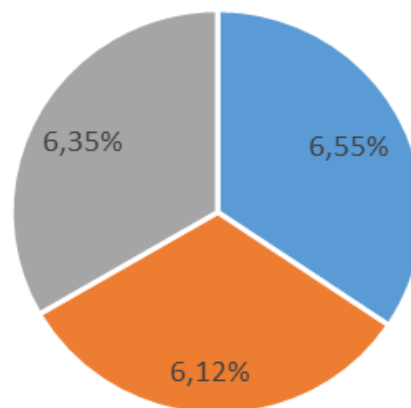
NON AMMESSI ITI E
MANCATA VALIDITA' : 8,75%
% Non ammessi e mancata validità-ITI



■ classi prime ■ classi seconde ■ classi triennio

NON AMMESSI LSSA E
MANCATA VALIDITA' : 8,97%

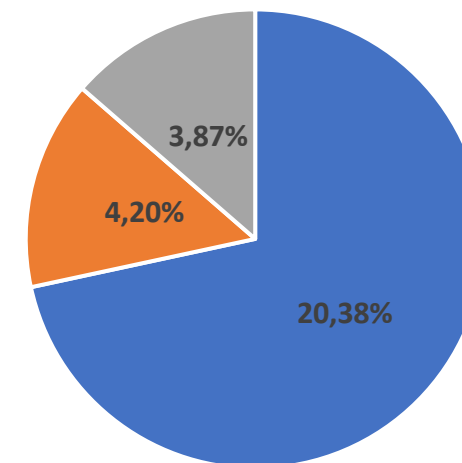
% Non ammessi LSSA e mancata validità



■ PRIME LSSA ■ SECONDE LSSA ■ TRIENNIO LSSA

NON AMMESSI LL E
MANCATA VALIDITA' : 32%

% Non ammessi LL e mancata validità



■ CLASSI Prime ■ CLASSI Seconde ■ CLASSI Del Triennio



ANALISI DATI: confronto a.s. 21/22 – 22/23

CLASSE	AMMESSI	SOSPESI	NON AMMESSI	MANCATA VALIDITA'
3DINF	66,67%	33,33%	0,00%	0,00%
3EINF	87,50%	0,00%	12,50%	0,00%
3FINF	76,47%	11,76%	11,76%	0,00%
4DINF	80,95%	14,29%	0,00%	4,76%
4EINF	68,42%	10,53%	21,05%	0,00%
5DINF	100,00%	0,00%	0,00%	0,00%
5EINF	89,47%	0,00%	10,53%	0,00%

CLASSE	AMMESSI	SOSPESI	NON AMMESSI	MANCATA VALIDITA'
3AMEC	42,86%	28,57%	21,43%	7,14%
3BMEC	57,89%	26,32%	10,53%	0,00%
4AMEC	68,75%	12,50%	12,50%	6,25%
4BMEC	80,00%	15,00%	0,00%	5,00%
5AMEC	100,00%	0,00%	0,00%	0,00%
5BMEC	100,00%	0,00%	0,00%	0,00%

CLASSE	AMMESSI	SOSPESI	NON AMMESSI	MANCATA VALIDITA'
3CELM	65,00%	25,00%	0,00%	10,00%
4CELM	76,19%	19,05%	4,76%	0,00%
5CELM	100,00%	0,00%	0,00%	0,00%

CLASSE	AMMESSI	SOSPESI	NON AMMESSI	MANCATA VALIDITA'
3DINF	93,75%	6,25%	0,00%	0,00%
3EINF	93,33%	0,00%	6,67%	0,00%
3FINF	89,47%	0,00%	5,26%	5,26%
4DINF	55,00%	35,00%	0,00%	0,00%
4EINF	68,18%	27,27%	4,55%	0,00%
4FINF	73,33%	26,67%	0,00%	0,00%
5DINF	100,00%	0,00%	0,00%	0,00%
5EINF	93,75%	0,00%	6,25%	0,00%

CLASSE	AMMESSI	SOSPESI	NON AMMESSI	MANCATA VALIDITA'
3AMEC	84,62%	0,00%	0,00%	15,38%
3BMEC	87,50%	12,50%	12,50%	0,00%
4AMEC	77,78%	22,22%	0,00%	0,00%
4BMEC	107,14%	7,14%	0,00%	0,00%
5AMEC	28,57%	0,00%	0,00%	0,00%
5BMEC	100,00%	0,00%	0,00%	0,00%

CLASSE	AMMESSI	SOSPESI	NON AMMESSI	MANCATA VALIDITA'
3CELM	63,16%	31,58%	0,00%	5,26%
4CELM	94,44%	0,00%	0,00%	5,56%
5CELM	100,00%	0,00%	0,00%	0,00%



ANALISI DATI: confronto a.s. 21/22 – 22/23

CLASSE	AMMESSI	SOSPESI	NON AMMESSI	MANCATA VALIDITA'
1AMEC	40,00%	35,00%	15,00%	10,00%
1BMEC	56,52%	21,74%	17,39%	4,35%
1CELM	68,18%	31,82%	0,00%	0,00%
1DINF	47,83%	26,09%	21,74%	4,35%
1EINF	73,91%	13,04%	13,04%	0,00%
1FINF	44,44%	29,63%	25,93%	0,00%

CLASSE	AMMESSI	SOSPESI	NON AMMESSI	MANCATA VALIDITA'
2AMEC	50,00%	15,00%	15,00%	20,00%
2BMEC	68,75%	12,50%	12,50%	6,25%
2CELM	68,18%	31,82%	0,00%	0,00%
2DINF	52,63%	36,84%	5,26%	5,26%
2EINF	65,00%	5,00%	20,00%	10,00%
2FINF	68,42%	21,05%	5,26%	5,26%

CLASSE	AMMESSI	SOSPESI	NON AMMESSI	MANCATA VALIDITA'
1AMEC	73,91%	4,35%	17,39%	4,35%
1BMEC	38,89%	16,67%	38,89%	5,56%
1CELM	75,00%	12,50%	12,50%	0,00%
1DINF	69,57%	13,04%	17,39%	0,00%
1EINF	73,91%	13,04%	13,04%	0,00%
1FINF	60,87%	17,39%	17,39%	4,35%
1GINF	39,13%	39,13%	21,74%	0,00%

CLASSE	AMMESSI	SOSPESI	NON AMMESSI	MANCATA VALIDITA'
2AMEC	81,25%	18,75%	0,00%	0,00%
2BMEC	77,27%	18,18%	0,00%	4,55%
2CELM	95,65%	0,00%	0,00%	4,35%
2DINF	58,82%	11,76%	5,88%	0,00%
2EINF	85,71%	9,52%	4,76%	0,00%
2FINF	80,00%	15,00%	0,00%	5,00%



ANALISI DATI: confronto a.s. 21/22 – 22/23

CLASSE	AMMESSI	SOSPESI	NON AMMESSI	MANCATA VALIDITA'
1ALSSA	86,36%	13,64%	0,00%	0,00%
1BLSSA	78,26%	13,04%	8,70%	0,00%
2ALSSA	64,00%	36,00%	0,00%	0,00%
2BLSSA	70,83%	16,67%	12,50%	0,00%
3ALSSA	87,50%	4,17%	4,17%	4,17%
3BLSSA	73,08%	19,23%	7,69%	0,00%
4ALSSA	90,48%	0,00%	9,52%	0,00%
4BLSSA	65,00%	25,00%	10,00%	0,00%
5ALSSA	100,00%	0,00%	0,00%	0,00%
5BLSSA	92,00%	0,00%	8,00%	0,00%

CLASSE	AMMESSI	SOSPESI	NON AMMESSI	MANCATA VALIDITA'
1ALSSA	85,00%	20,00%	20,00%	0,00%
1BLSSA	61,90%	19,05%	19,05%	0,00%
1CLSSA	55,00%	30,00%	15,00%	0,00%
2ALSSA	92,31%	7,69%	0,00%	0,00%
2BLSSA	91,30%	8,70%	0,00%	0,00%
3ALSSA	61,54%	26,92%	7,69%	3,85%
3BLSSA	50,00%	45,45%	4,55%	0,00%
4ALSSA	88,00%	8,00%	0,00%	4,00%
4BLSSA	56,00%	32,00%	4,00%	8,00%
5ALSSA	100,00%	0,00%	0,00%	0,00%
5BLSSA	100,00%	0,00%	0,00%	0,00%



ANALISI DATI: confronto a.s. 21/22 – 22/23

CLASSE	AMMESSI	SOSPESI	NON AMMESSI	MANCATA VALIDITA'
1ALL	43,75%	37,50%	18,75%	0,00%
1BLL	78,95%	15,79%	0,00%	5,26%
1CLL	100,00%	0,00%	0,00%	0,00%
2ALL	47,06%	41,18%	11,76%	0,00%
2BLL	76,19%	19,05%	4,76%	0,00%
2CLL	57,14%	42,86%	0,00%	0,00%
3ALL	47,06%	29,41%	17,65%	5,88%
3BLL	47,37%	47,37%	5,26%	0,00%
3CLL	65,00%	20,00%	15,00%	0,00%
4ALL	53,33%	40,00%	0,00%	6,67%
4BLL	75,00%	25,00%	0,00%	0,00%
4CLL	69,23%	30,77%	0,00%	0,00%
5ALL	100,00%	0,00%	0,00%	0,00%
5BLL	100,00%	0,00%	0,00%	0,00%
5CLL	100,00%	0,00%	0,00%	0,00%

CLASSE	AMMESSI	SOSPESI	NON AMMESSI	MANCATA VALIDITA'
1ALL	0,00%	0,00%	0,00%	0,00%
1BLL	76,19%	14,29%	9,52%	0,00%
1CLL	59,09%	18,18%	18,18%	4,55%
2ALL	68,42%	10,53%	15,79%	5,26%
2BLL	95,24%	0,00%	0,00%	4,76%
2CLL	76,92%	15,38%	7,69%	0,00%
3ALL	92,31%	7,69%	0,00%	0,00%
3BLL	75,00%	25,00%	0,00%	0,00%
3CLL	20,00%	40,00%	30,00%	10,00%
4ALL	83,33%	8,33%	0,00%	8,33%
4BLL	64,71%	23,53%	0,00%	11,76%
4CLL	20,00%	29,41%	5,88%	5,88%
5ALL	92,31%	0,00%	7,69%	0,00%
5BLL	100,00%	0,00%	0,00%	0,00%
5CLL	92,31%	0,00%	0,00%	7,69%



CORSI DI RECUPERO DEBITI FORMATIVI

I corsi si svolgeranno a partire dal 28 giugno 2023 per un totale di 12 ore ognuno

MATEMATICA	PRIME ITT - 15 studenti	Prof. Perrone
	SECONDE ITT - 10 studenti	Prof. Papadia
	TERZE ITT - 10 studenti	Prof.ssa Icardi
	QUARTE ITT - 13 studenti	Prof.ssa Icardi
FISICA	TERZE LSSA - 9 studenti	Prof. Perrone



IMPEGNI INIZIO ANNO SCOLASTICO 2023-2024

DATA	ATTIVITÀ	ORARIO
1° settembre 2023	Accoglienza docenti neoarrivati COLLEGIO DOCENTI	11.00
5 settembre 2023	RIUNIONE DIPARTIMENTO DI MATERIA	9.00 - 11.00
5 settembre 2023	FORMAZIONE NUOVO RE	
6 settembre 2023	CDC CLASSI PRIME - Presentazione casi con BES	
7-8 settembre 2023	FORMAZIONE docenti coinvolti nel Progetto Accoglienza Classi Prime	
19 settembre 2023	COLLEGIO DOCENTI	
3 ottobre 2023	ASSEMBLEE DI CLASSE elezioni rappresentanti	



IMPEGNI INIZIO ANNO SCOLASTICO 2023-2024

PROGETTO ACCOGLIENZA CLASSI PRIME

DATA	ORARIO	CLASSI PRIME	ATTIVITÀ	SPAZI	PERSONALE	INGRESSO USCITA
11 SETT 2023	09.00 -11.00	ITT INF	Prima accoglienza Formazione classi	Palestra Aule	Dirigente Scolastico Vicepresidenza docenti individuati	Via Gatti 14
	10.15 -12.15	ITT MEC EL				
	11.00 -13.00	LL LSSA				
12 – 13 SETT 2023	09.00-11.00 No intervallo	TUTTE LE PRIME	Attività dialogate di conoscenza reciproca. Invito alla mobilità sostenibile, Presentazione dialogata del Patto di Corresponsabilità/Regolamento di Istituto.*	Aule	Docenti individuati	Accessi assegnati
14– 15 SETT 2023	08.00-12.00 1 intervallo ore 9.45- 10.00	TUTTE LE PRIME	Introduzione alle attività in programma, orario, materiale necessario, dispositivi digitali	Aule	Docenti in servizio	Accessi assegnati



IMPEGNI INIZIO ANNO SCOLASTICO 2023-2024

CLASSI SECONDE – TERZE – QUARTE - QUINTE

DATA	ORARIO	INGRESSO/USCITA
12 SETTEMBRE 2023	8.00-10.00 No intervallo	Accessi assegnati
13-14-15- SETTEMBRE 2023	8.00-12.00 1 intervallo (in classe) ore 9.45-10.00	